


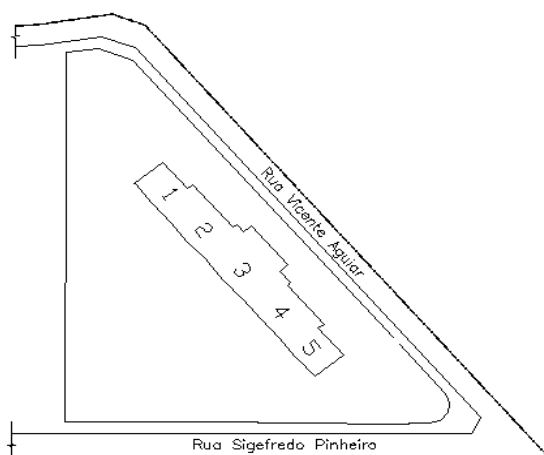
VENDIDO					SINAL	0 ANUAL (IS)	40 PARCELAS	out/13	FINANC. BANCÁRIO	VALOR TOTAL INVESTIDO	
RESERVADO											
DISPONÍVEL											
101	102	103	104	105	1	1.934,55	-	1.775,64	-	170.240,00	243.200,00
201	202	203	204	205		1.963,98	-	1.802,65	-	172.830,00	246.900,00
301	302	303	304	305		1.987,84	-	1.824,55	-	174.930,00	249.900,00
401	402	403	404	405		2.007,73	-	1.842,81	-	176.680,00	252.400,00
501	502	503	504	505		2.024,43	-	1.858,14	-	178.150,00	254.500,00
601	602	603	604	605		2.040,34	-	1.872,74	-	179.550,00	256.500,00
701	702	703	704	705		2.057,05	-	1.888,07	-	181.020,00	258.600,00
801	802	803	804	805		2.073,75	-	1.903,41	-	182.490,00	260.700,00
901	902	903	904	905		2.090,45	-	1.918,74	-	183.960,00	262.800,00
-	-	-	-	1005		2.107,16	-	1.934,07	-	185.430,00	264.900,00
1001	1002	1003	1004	-	2	2.232,05	-	2.048,70	-	196.420,00	280.600,00
1101	1102	1103	1104	1105		2.254,32	-	2.069,14	-	198.380,00	283.400,00
1201	1202	1203	1204	1205		2.276,59	-	2.089,59	-	200.340,00	286.200,00
1301	1302	1303	1304	1305		2.299,66	-	2.110,76	-	202.370,00	289.100,00
1401	1402	1403	1404	1405		2.322,73	-	2.131,93	-	204.400,00	292.000,00
1501	1502	1503	1504	1505		2.345,80	-	2.153,11	-	206.430,00	294.900,00
1601	1602	1603	1604	1605		2.369,66	-	2.175,01	-	208.530,00	297.900,00
1701	1702	1703	1704	1705		2.399,89	-	2.202,75	-	211.190,00	301.700,00
1801	1802	1803	1804	1805		2.431,70	-	2.231,96	-	213.990,00	305.700,00

#### OBSERVAÇÕES:

1. As Parcelas mensais terão seus vencimentos com 30( trinta ) dias após a data do contrato;
2. As Parcelas e o saldo devedor expressos em REAIS, serão corrigidos mensalmente de acordo com a variação do INCC-DI;
3. Esta tabela é EXCLUSIVA para clientes que optarem por financiamento bancário;
4. Os Valores mencionados na presente tabela poderão ser alterados a qualquer momento a critério da incorporadora;
5. A data de assinatura do contrato ocorrerá sempre em dia útil;
6. Início das obras: MAIO/2011
7. Previsão para entrega: NOVEMBRO/2013
8. Os apartamentos do 101 ao 905 e 1005 terão 1 (uma) vaga e do 1001 ao 1004 e 1101 ao 1805 terão 02 (duas) vagas de garagem.
9. Antes do fechamento confirmar disponibilidade.

#### 10. Localização:

Endereço: Rua Sigefredo Pinheiro, nº 545 - Bairro de Fátima



VALIDADE DESTA TABELA - JULHO. 2010

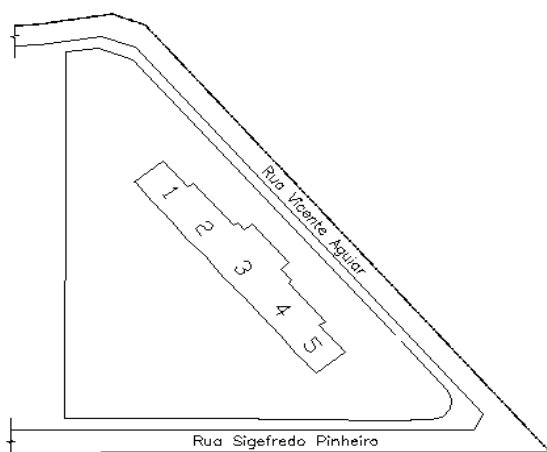
VENDIDO					SINAL	0 ANUAL (IS)	40 PARCELAS	out/13	FINANC. BANCÁRIO	VALOR TOTAL INVESTIDO	
RESERVADO											
DISPONÍVEL											
101	102	103	104	105	1	19.456,00	-	1.337,60	-	170.240,00	243.200,00
201	202	203	204	205		19.752,00	-	1.357,95	-	172.830,00	246.900,00
301	302	303	304	305		19.992,00	-	1.374,45	-	174.930,00	249.900,00
401	402	403	404	405		20.192,00	-	1.388,20	-	176.680,00	252.400,00
501	502	503	504	505		20.360,00	-	1.399,75	-	178.150,00	254.500,00
601	602	603	604	605		20.520,00	-	1.410,75	-	179.550,00	256.500,00
701	702	703	704	705		20.688,00	-	1.422,30	-	181.020,00	258.600,00
801	802	803	804	805		20.856,00	-	1.433,85	-	182.490,00	260.700,00
901	902	903	904	905		21.024,00	-	1.445,40	-	183.960,00	262.800,00
				1005		21.192,00	-	1.456,95	-	185.430,00	264.900,00
1001	1002	1003	1004	-	2	22.448,00	-	1.543,30	-	196.420,00	280.600,00
1101	1102	1103	1104	1105		22.672,00	-	1.558,70	-	198.380,00	283.400,00
1201	1202	1203	1204	1205		22.896,00	-	1.574,10	-	200.340,00	286.200,00
1301	1302	1303	1304	1305		23.128,00	-	1.590,05	-	202.370,00	289.100,00
1401	1402	1403	1404	1405		23.360,00	-	1.606,00	-	204.400,00	292.000,00
1501	1502	1503	1504	1505		23.592,00	-	1.621,95	-	206.430,00	294.900,00
1601	1602	1603	1604	1605		23.832,00	-	1.638,45	-	208.530,00	297.900,00
1701	1702	1703	1704	1705		24.136,00	-	1.659,35	-	211.190,00	301.700,00
1801	1802	1803	1804	1805		24.456,00	-	1.681,35	-	213.990,00	305.700,00

#### OBSERVAÇÕES:

1. As Parcelas mensais terão seus vencimentos com 30( trinta ) dias após a data do contrato
2. As Parcelas e o saldo devedor expressos em REAIS, serão corrigidos mensalmente de acordo com a variação do INCC-DI
3. Esta tabela é EXCLUSIVA para clientes que optarem por financiamento bancário,
4. Os Valores mencionados na presente tabela poderão ser alterados a qualquer momento a critério da incorporadora
5. A data de assinatura do contrato ocorrerá sempre em dia útil,
6. Início das obras: MAIO/2011
7. Previsão para entrega: NOVEMBRO/2013
8. Os apartamentos do 101 ao 905 e 1005 terão 1 (uma) vaga e do 1001 ao 1004 e 1101 ao 1805 terão 02 (duas) vagas de garagem
9. Antes do fechamento confirmar disponibilidade.

#### 10. Localização:

Endereço: Rua Sigefredo Pinheiro, nº 545 - Bairro de Fátima



VALIDADE DESTA TABELA - JULHO. 2010


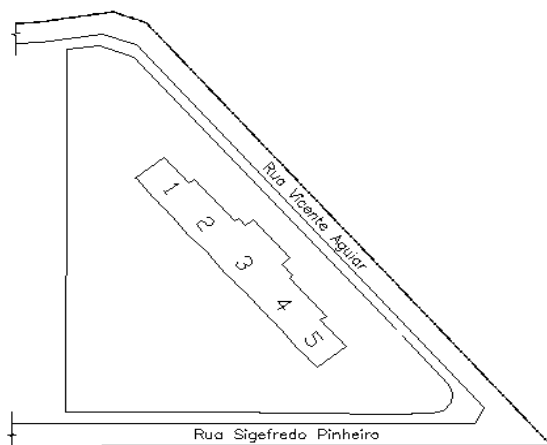
VENDIDO					SINAL	3 ANUAL (IS)	40 PARCELAS	out/13	FINANC. BANCÁRIO	VALOR TOTAL INVESTIDO	
RESERVADO											
DISPONÍVEL											
101	102	103	104	105							
201	202	203	204	205	1	9.728,00	4.864,00	1.094,40	4.864,00	170.240,00	243.200,00
301	302	303	304	305		9.876,00	4.938,00	1.111,05	4.938,00	172.830,00	246.900,00
401	402	403	404	405		9.996,00	4.998,00	1.124,55	4.998,00	174.930,00	249.900,00
501	502	503	504	505		10.096,00	5.048,00	1.135,80	5.048,00	176.680,00	252.400,00
601	602	603	604	605		10.180,00	5.090,00	1.145,25	5.090,00	178.150,00	254.500,00
701	702	703	704	705		10.260,00	5.130,00	1.154,25	5.130,00	179.550,00	256.500,00
801	802	803	804	805		10.344,00	5.172,00	1.163,70	5.172,00	181.020,00	258.600,00
901	902	903	904	905		10.428,00	5.214,00	1.173,15	5.214,00	182.490,00	260.700,00
				1005		10.512,00	5.256,00	1.182,60	5.256,00	183.960,00	262.800,00
	-	-	-	-		10.596,00	5.298,00	1.192,05	5.298,00	185.430,00	264.900,00
1001	1002	1003	1004	-	2	11.224,00	5.612,00	1.262,70	5.612,00	196.420,00	280.600,00
1101	1102	1103	1104	1105		11.336,00	5.668,00	1.275,30	5.668,00	198.380,00	283.400,00
1201	1202	1203	1204	1205		11.448,00	5.724,00	1.287,90	5.724,00	200.340,00	286.200,00
1301	1302	1303	1304	1305		11.564,00	5.782,00	1.300,95	5.782,00	202.370,00	289.100,00
1401	1402	1403	1404	1405		11.680,00	5.840,00	1.314,00	5.840,00	204.400,00	292.000,00
1501	1502	1503	1504	1505		11.796,00	5.898,00	1.327,05	5.898,00	206.430,00	294.900,00
1601	1602	1603	1604	1605		11.916,00	5.958,00	1.340,55	5.958,00	208.530,00	297.900,00
1701	1702	1703	1704	1705		12.068,00	6.034,00	1.357,65	6.034,00	211.190,00	301.700,00
1801	1802	1803	1804	1805		12.228,00	6.114,00	1.375,65	6.114,00	213.990,00	305.700,00

#### OBSERVAÇÕES:

1. As Parcelas mensais terão seus vencimentos com 30( trinta ) dias após a data do contrato;
2. As Parcelas e o saldo devedor expressos em REAIS, serão corrigidos mensalmente de acordo com a variação do INCC-DI;
3. Esta tabela é EXCLUSIVA para clientes que optarem por financiamento bancário;
4. Os Valores mencionados na presente tabela poderão ser alterados a qualquer momento a critério da incorporadora;
5. A data de assinatura do contrato ocorrerá sempre em dia útil;
6. Início das obras: MAIO/2011
7. Previsão para entrega: NOVEMBRO/2013
8. Os apartamentos do 101 ao 905 e 1005 terão 1 (uma) vaga e do 1001 ao 1004 e 1101 ao 1805 terão 02 (duas) vagas de garagem.
9. Antes do fechamento confirmar disponibilidade.

#### 10. Localização:

Endereço: Rua Sigefredo Pinheiro, nº 545 - Bairro de Fátima



VALIDADE DESTA TABELA - JULHO. 2010

VENDIDO					SINAL	3 ANUAL (IS)	87 PARCELAS	CHAVES	FINANC. BANCÁRIO	VALOR TOTAL INVESTIDO	
RESERVADO											
DISPONÍVEL											
101	102	103	104	105							
201	202	203	204	205	1	24.320,00	7.296,00	1.984,74	24.320,00	-	243.200,00
301	302	303	304	305		24.690,00	7.407,00	2.014,93	24.690,00	-	246.900,00
401	402	403	404	405		24.990,00	7.497,00	2.039,41	24.990,00	-	249.900,00
501	502	503	504	505		25.240,00	7.572,00	2.059,82	25.240,00	-	252.400,00
601	602	603	604	605		25.450,00	7.635,00	2.076,95	25.450,00	-	254.500,00
701	702	703	704	705		25.650,00	7.695,00	2.093,28	25.650,00	-	256.500,00
801	802	803	804	805		25.860,00	7.758,00	2.110,41	25.860,00	-	258.600,00
901	902	903	904	905		26.070,00	7.821,00	2.127,55	26.070,00	-	260.700,00
				1005		26.280,00	7.884,00	2.144,69	26.280,00	-	262.800,00
						26.490,00	7.947,00	2.161,83	26.490,00	-	264.900,00
1001	1002	1003	1004	-	2	28.060,00	8.418,00	2.289,95	28.060,00	-	280.600,00
1101	1102	1103	1104	1105		28.340,00	8.502,00	2.312,80	28.340,00	-	283.400,00
1201	1202	1203	1204	1205		28.620,00	8.586,00	2.335,66	28.620,00	-	286.200,00
1301	1302	1303	1304	1305		28.910,00	8.673,00	2.359,32	28.910,00	-	289.100,00
1401	1402	1403	1404	1405		29.200,00	8.760,00	2.382,99	29.200,00	-	292.000,00
1501	1502	1503	1504	1505		29.490,00	8.847,00	2.406,66	29.490,00	-	294.900,00
1601	1602	1603	1604	1605		29.790,00	8.937,00	2.431,14	29.790,00	-	297.900,00
1701	1702	1703	1704	1705		30.170,00	9.051,00	2.462,15	30.170,00	-	301.700,00
1801	1802	1803	1804	1805		30.570,00	9.171,00	2.494,79	30.570,00	-	305.700,00

#### OBSERVAÇÕES:

1. As Parcelas mensais terão seus vencimentos com 30( trinta ) dias após a data do contrato;
2. As Parcelas e o saldo devedor expressos em REAIS, serão corrigidos mensalmente de acordo com a variação do INCC-DI;
3. Após entrega juros de 1%am ( Tabela Price ) e corrigido mensalmente pelo IGPM, ou através de financiamento bancário de livre escolha e total responsabilidade do cliente;
4. Os Valores mencionados na presente tabela poderão ser alterados a qualquer momento a critério da incorporadora;
5. A data de assinatura do contrato ocorrerá sempre em dia útil;
6. Início das obras: MAIO/2011
7. Previsão para entrega: NOVEMBRO/2013
8. Os apartamentos do 101 ao 905 e 1005 terão 1 (uma) vaga e do 1001 ao 1004 e 1101 ao 1805 terão 02 (duas) vagas de garagem.
9. Antes do fechamento confirmar disponibilidade.

#### 10. Localização:

Endereço: Rua Sigefredo Pinheiro, nº 545 - Bairro de Fátima

